

# MASTER A MILLION™

Kuinka kauan kestää kunnes  
pompotat miljoonaan?

5-vuotiaille ja sitä vanhemmille

ILMAINEN  
SOVELLUS



Lataa  
App Storesta

Hae se  
Google Playstä

DATAMAKSUT VOIVAT OLLA SOVELLETTAVISSA. PYYDÄ LUPA VANHEMMALTA.  
EI EHKÄ YHTEENSOPIVA KAIKKIEN iOS- JA ANDROID-LAITTEIDEN KANSSA.

TUETUT  
KÄYTTÖJÄRJESTELMÄT:  
• iOS 9 JA UUDEMPI  
• ANDROID 5 API-TASO 19  
"KITKAT" JA UUDEMPI



Sisältö:

1 Master A Million™ -pallo ja  
lisävarustejohto  
1 3 V (CR2032) nappikeno-  
alkaliparisto

## SEURAA POMPOTUKSIASI JA KATSO, MILLÄ SIJALLA OLET MAAILMASSA

[www.masteramillion.com](http://www.masteramillion.com)

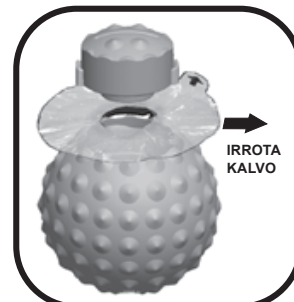
### PARISTON ASENNUSOHJEET

Mukana olevat paristot on tarkoitettu vain "Kokeile minua" esittelyä varten. Jos suorituskyky heikkenee oston jälkeen, vaihda tuoreet paristot. Vaatii 1 x DC 3,0 V, CR2032 pariston (mukana).

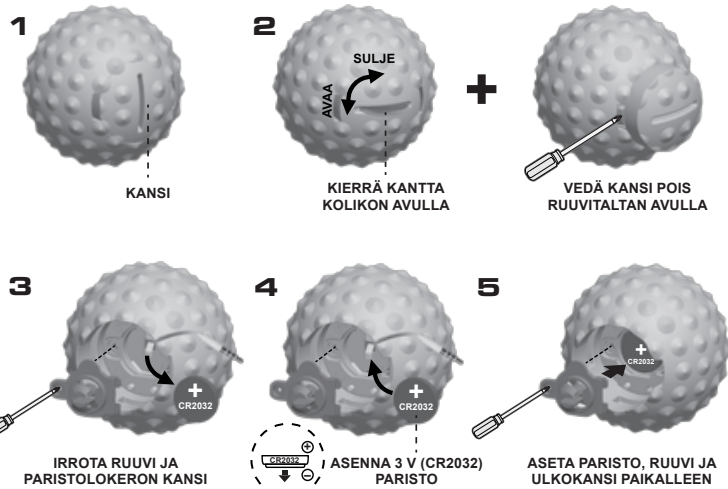
AIKUISEN ASENNETTAVA

1. Paikanna takana oleva paristolokero.
2. Käytä kolikkoa erottamaan kansi ja ruuvitaltaa (ei mukana) vetämään kansi pois.
3. Irrota ruuvi ja paristolokeron kansi ristipäärüuvitaltan (ei mukana) avulla.
4. Asenna uusi paristo.
5. Aseta paristolokeron kansi, ruuvi ja ulkokansi paikalleen.

\* Jos havaitset näyttöongelmia kuten haamukuvia, häypymistä tai taustavalon puuttumista, paristot on ehkä vaihdettava.

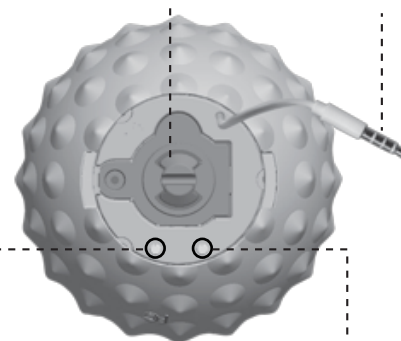


### PARISTON ASENNUSOHJEET



Paristolokero

Lisävarustejohto  
älylaitteen liitäntään



**Lähetä-painike:**  
Käytetään kokeile-minua-tilasta poistumiseen, pomppujen lataamiseen sovellukseen ja laskurin nollaamiseen kun 1MM pomppua on saavutettu. Käytä neulaa (ei ole mukana)

**Nollauspainike:**  
Käytetään elektronikan nollaamiseen teknisten ongelmien yhteydessä. Ei tyhjännä pomppujen lukumäärää. Käytä neulaa (ei ole mukana)

\* Tuote ei ole vesitiivis. Suojattava vedeltä.

### LAITTEISTON TEKNISET TIEDOT:

- Käyttöjännite ja pariston tyyppi: 3,0 V, CR2032
- Käyttövirta: alle 30 mA
- Varavirta: alle 10 uA
- Kokeile minua -tila: Kyllä
- Sisäänrakennettua lisävarustejohtoa käytetään älylaitteen kanssa kommunikointiin pomppujen synkronoimiseksi sovelluksessa.
- Kullakin pallolla on ainutkertainen tunnusnumero, joka yhdistetään käyttäjänimeen rekisteröinnin yhteydessä.
- 7-numeroinen LCD jossa RGB LED-taustavalo
- Sisäinen EEPROM-muisti laskurin numeron tallentamista varten

## KUINKA PELAAT MASTER A MILLION™ -PALLOA:

Vaihda pallo kokeile-minua-tilasta pelitilaan painamalla ja pitämällä "Lähetä"-painiketta painettuna 5 sekuntia.

1. Synkronoi pallosi älylaitteeseen seuraavasti:

A. Lataa ilmainen sovellus ja noudata näytön kehoitteita.

B. Kytke lisävarustejohto älylaitteesi audioliitäntään. HUOMAA: Kuulokeliittimen sovitin (ei mukana) voi olla tarpeen, jos älylaitteesi audioliitäntä ei ole yhteensopiva.

C. Käynnistä tiedonsiirto painamalla "Lähetä"-painiketta.

2. LCD-laskurin luku kasvaa yhdellä jokaisen pompun jälkeen.

3. Jos palloa ei käytetä 10 sekuntiin, LCD sammuu ja pallo menee lepotilaan.

4. Taustavalo vilkkuu 3 sekuntia kunkin pompun jälkeen.

5. Kun laskuri saavuttaa kunkin alla olevista tavoitteista, LCD-näytössä näkyy vastaava viesti:

- 500: OLET VERRYTTTELEMÄSSÄ

- 500 000: OLET JO PUOLITIESSÄ

- 1 000 000: OLET MESTARI (PÖYTÄPOMPOTUS)

Kaikkien muiden 500 pompun välein näkyy satunnaisesti seuraavat 15 viestiä:

JATKA VAAN

POMPUTA NOPEAMMIN

MIKÄÄN EI PYSÄYTÄ SINUA

HIENOSTI MENE

JATKA POMPOTUSTA

HYVÄ TYÖ

PÄRJÄÄT HYVIN

UPEAA

JATKA TAHTIA

FANTASTISTA

ERINOMAISTA

SINÄ PYSTYT TÄHÄN

HYVIN TEHTY

ÄLÄ LANNISTU

LOISTAVAA

6. Kun laskuri saavuttaa kunkin alla olevista tavoitteista, LCD-näytössä välähtää vastaava taustaväri pompotuksessa:

- 0–199 999 pomppua: Sininen

- 200 000–399 999: Sinipunainen

- 400 000–599 999: Vihreä

- 600 000–799 999: Oranssi

- 800 000–999 999: Punainen

1 000 000 pompun jälkeen LED-valot vilkuttavat kaikkia yllä olevia värejä ja näytössä lukee "OLET MESTARI" kunkin pompun kohdalla kunnes palautat laskurin nolnaan.

Palautuslaskuritoiminto aktivoidaan 1 000 000 pompun jälkeen. Palauta laskuri nolnaan painamalla ja pitämällä "Lähetä"-painiketta 5 sekunnin ajan.

## PARISTON TURVALLISUUSTIEDOT

### VAROITUS:

- Tämä tuote sisältää nappikeno- tai kolikkopariston.
- Niely nappikeno- tai kolikkoparisto voi aiheuttaa sisäisiä kemiallisia palovammoja jopa kahden tunnin sisällä ja voi johtaa kuolemaan. Kemiallisten palovammojen ja ruokatorven mahdollisen puhkeamisen vuoksi.
- Hävitä käytetyt paristot välittömästi. Kulueneet paristot voivat silti olla vaarallisia.
- Pidä uudet ja käytetyt paristot poissa lasten ulottuvilta.
- Jos epäilet, että paristot on niely tai joutuneet kehon sisään, hakeudu välittömästi lääkärin hoitoon.
- Jos epäilet, että lapsi on niellyt tai laittanut nappipariston kehon sisään, soita välittömästi myrkytyskeskuksen kuumalle linjalle ja hakeudu välittömästi lääkärin hoitoon.
- Tarkasta laitteet ja varmista, että paristolokero on turvallisesti kiinni, esim. ruuvi tai muu mekaaninen kiinnitin on kiristetty. Ei saa käyttää, jos lokero ei ole turvallisesti kiinni.
- Kerro toisille henkilöille nappiparistojen käytön riskistä ja kuinka lapset pidetään niiltä turvassa

△ VAROITUS: Paristohapon vuoto voi aiheuttaa henkilövammoja ja vaurioittaa tuotetta sekä sen ympärillä olevaa aluetta. Jos paristo vuotaa, pese huolellisesti sen koskettava iho varmistaen, että paristohappoa ei pääse silmiin, korviin, nenään ja suuhun. Pese heti vaatteet tai muut pinnat, jotka ovat olleet kosketuksissa vuotaneen paristohapon kanssa. Vuotavista paristoista voi kuulua "poksahduksia". Hävitä paristot paikallisten ja kansallisten paristoja koskevien säännösten mukaisesti.

Tämä laite täyttää FCC:n säännösten osan 15 vaatimukset. Tämän tuotteen käyttö on seuraavien ehtojen alaista:

(1) Tämä laite ei saa aiheuttaa haitallisia häiriöitä ja

(2) tämän laitteen on siedettävä kaikki vastaanotetut häiriöt, mukaan lukien häiriöt, jotka voivat aiheuttaa ei-toivottua toimintaa.

VAROITUS: Tähän yksikköön tehdyt muutokset tai muunnelmät, joita vaatimustenmukaisuudesta vastuussa oleva viranomais ei ole nimittäin hyväksynyt, voivat mitätöidä käyttäjän oikeuden käyttää tätä laitetta.

HUOMAA: Tämä laitteisto on testattu ja sen on todettu noudattavan luokan B digitaalilaitteille asetettuja vaatimuksia, FCC-säännösten osan 15 mukaisesti.

Nämä rajat on laadittu suojaamaan kohtuullisessa määrin häiriöiden vaikutuksia asuinkäytössä. Tämä laite kehittää, käyttää ja voi säteillä radiotaajuisia energiaa. Jos laitetta ei asenneta ja käytetä ohjeiden mukaisesti, se saattaa aiheuttaa haitallisia häiriöitä radioliikenteeseen. Ei kuitenkaan voida taata, ettei häiriöitä ilmenei jossain tietystä asennuksessa. Jos tämä laite aiheuttaa haitallisia häiriöitä radion tai television vastaanotossa, mikä voidaan todeta sammuttamalla laite ja käynnistämällä se uudelleen, käyttäjää kehoitetaan yrittämään häiriöiden poistamista jollakin seuraavista toimenpiteistä:

- Käännä vastaanottoantennia tai siirrä se eri paikkaan.

- Lisää laitteen ja vastaanottimen välistä etäisyyttä.

- Liitä laite eri piirissä olevaan pistorasiaan kuin vastaanotin.

- Kysy neuvoa jälleenmyyjältä tai kokeneelta radio- tai televisioteknikolta.

CAN ICES-3 (B)/NMB-3(B)

VÄLTÄ PARISTON ONGELMIA:

ÄLÄ KOSKAAN heitä paristoja tuleen, koska ne voivat vuotaa ja räjähtää.

Poista AINA kuluneet paristot lelusta.

Anna AINA aikuisen asentaa paristot asennusohjeiden mukaisesti.

Käytä VAIN valmistajan määräämiä paristoja.

Paristot on asennettava niin että navat ovat oikein päin.

Syöttöliittimiä ei saa oikosulkea.

Ei-ladattavia paristoja ei saa ladata uudelleen.

Ladattavat paristot on poistettava lelusta ennen niiden lataamista.

Ladattavat paristot saa ladata vain aikuisen valvonnassa.

TM & © 2017 VALMISTAJA: JAKKS PACIFIC, INC., 2951 28TH STREET, SANTA MONICA, CA 90405 U.S.A

Kaikki muut symbolit, merkit, logot ja mallit (yhteisesti "tavaramerkit") ovat tavaramerkkejä, jotka kuuluvat niiden vastaaville omistajilleen ja joita käytetään lisenssillä.

VALMISTETTU KIINASSA

Sisällön tyyli, väri, muoto ja koristelu voi vaihdella pakkauksessa tai mainoksissa esitetyistä kuvista.

Kysymyksiä tai kommentteja? [www.jakks.com](http://www.jakks.com), [consumers@jakks.com](mailto:consumers@jakks.com), tai 1-877-875-2557 Pohjois-Amerikassa.

Katso takuutietoja osoitteesta [www.jakks.com/warranty](http://www.jakks.com/warranty)

HUOMIO! Irrota ja hävitä pakkauksitteet ja kiinnittimet ennen kuin annat tuotteen lapselle.

Säilytä pakkaus, koska siinä on tärkeitä tietoja.

**PATENTTIHAKEMUS VIREILLÄ**



Saat lisätietoja skannaamalla tämän



[www.jakks.com](http://www.jakks.com) -#nasdaq:JAKK

Google Play on Google, Inc:n tavaramerkki.  
Apple ja Apple-logo ovat Apple Inc:n tavaramerkkejä,  
jotka on rekisteröity Yhdysvalloissa ja muissa maissa.  
App Store on Apple Inc:n palvelumerkki.

