

MASTER A MILLION™

Hvor længe er du om at lave en million opspring?

GRATIS
APP



Download fra
App Store

Få den på
Google play

5+

DATAGEBYR KAN BLIVE PÅLAGT. BED EN FORÆLDER OM LOV.
ER MULIGVIS IKKE KOMPATIBEL MED ALLE iOS- OG ANDROIDENHEDER

UNDERSTØTTEDE
OPERATIVSYSTEMER:

- iOS9 OG HØJERE
- ANDROID 5 API NIVEAU 19 "KITKAT" OG HØJERE



Indeholder:
1 Master A Million™-bold med
hjælpeknop
1 stk. 3 V (CR2032)
alkalisk knapcellebatteri

TÆL DIN BOLDS HOP, OG SE, HVOR DU RANGERER I VERDEN

www.masteramillion.com

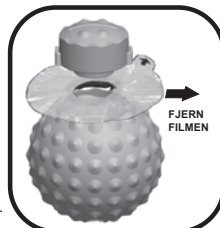
VEJLEDNING TIL INSTALLATION AF BATTERI

De vedlagte batterier er kun beregnet til demonstration. Hvis ydeevnen mindses efter køb, så udskift batterier med nogle nye. Kræver 1 x DC 3,0V, CR2032 batteri (inkluderet).

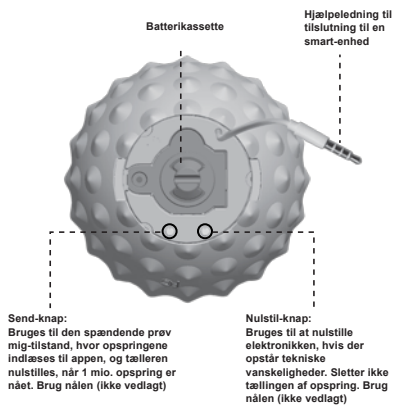
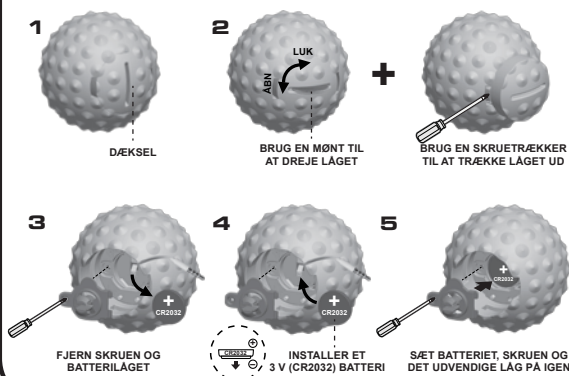
SKAL INSTALLERES AF EN VOKSEN

1. Find batterilåget på bagsiden.
2. Brug en mønt til at skille låget ad og en skruetrækker (ikke vedlagt) til at trække det ud.
3. Fjern skruen og batterilåget med en stjerneskruetrækker (ikke vedlagt).
4. Installer nyt batteri.
5. Sæt batterilåget, skruen og det udvendige låg på igen.

* Hvis du oplever problemer såsom ghosting, fading eller manglende baggrundslys, skal batterierne måske udskiftes.



ANVISNING TIL INSTALLATION AF BATTERI



HARDWARE SPECIFIKATIONER:

- Driftsspænding og batteritype: 3,0 V, CR2032
- Driftsspænding: Under 30mA
- Standbysspænding: Under 10uA
- Prøvetilstand: Ja
- Indbygget hjælpeledning til kommunikation med smart-enheden og synkronisering af opspringene i appen.
- Hver bold har et entydigt ID-nummer, som bliver tilknyttet brugernavnet under registreringsprocessen.
- 7-cifret LCD med RGB LED-baggrundslys
- Indbygget EEPROM-hukommelse til at gemme tællernummer

SÅDAN SPILLER DU MED DIN MASTER A MILLION™ BALL:

Tryk og hold "Send"-knappen inde i 5 sekunder for at skifte fra prøv mig-tilstand til legetilstand.

1. For at synkronisere din bold til din smartenhed:

a. Download den gratis app, og følg klarmeldingerne på skærmen.

b. Tilslut hjælpeledningen til lydstikket på din smart-enhed. BEMÆRK: Jack-adapter til høretelefoner (medfølger ikke) kan være nødvendigt hvis lydindgangen på din smartenhed ikke er kompatibel.

c. Tryk på "Send"-knappen for at starte dataoverførslen.

2. LCD-tælleren øges med 1 efter hvert hop.

3. Hvis bolden ikke bruges i 10 sekunder, vil LDC-skærmen slukke og bolden gå i dvale.

4. Baggrundslyset blinker i 3 sekunder efter hvert hop.

5. Når tælleren når hver af nedenstående milepæle, vil LCD-skærmen vise følgende:

- Ved 500: DU ER KUN VED AT VARME OP

- Ved 500.000: DU ER HALVVEJS

- Ved: 1.000.000: DU ER MESTEREN (OPSPRING MOD ET BORD)

Ved alle de andre 500-hop intervaller vil der blive vis en af de følgende 15 forskellige sætninger:

FORTSÆT

HOP HURTIGERE

INTET KAN STANDSE DIG

DU GØR DET GODT

FORTSÆT HOPPERIET

GODT GÅET

DU HAR STYR PÅ DET

UTROLIGT

BLIV VED

FANTASTISK

FREMRAGENDE

DU KAN OG DU VIL

SÅDAN

GIV IKKE OP

GENIALT

6. Når tælleren når hver af nedenstående milepæle, vil LCD-skærmen blinke med følgende baggrundsfarve ved hop:

- 0 til 199.000 hop: Blå

- 200.000 til 399.999: Lilla

- 400.000 til 599.999: Grøn

- 600.000 til 799.999: Orange

- 800.000 til 999.999: Rød

Efter 1.000.000 hop blinker LED-lamperne i alle farver ovenfor og viser "DU ER MESTEREN" for hvert hop indtil du nulstiller tælleren til nul.

Funktionen til nulstilling af tælleren aktiveres efter 1.000.000 hop. For at nulstille tælleren til nul, skal du trykke på "Send"-knappen i 5 sekunder.

INFORMATION OM BATTERISIKKERHED

⚠ ADVARSEL:

• Dette product indeholder knapcellebatterier.

• Et slutt knapcellebatteri kan medføre indvendige kemiske forbrændinger på mindre end to timer og medføre dødsfald grundet kemiske forbrændinger og potentialt hul på spiserøret.

• Fjern brugte batterier med det samme. Flade/tomme batterier kan stadig være farlige

• Hold nye og brugte batterier væk fra børn.

• Hvis du tror at batterier muligvis kan være slugt eller på anden vis være inde i kroppen, skal du søge læge øjeblikkeligt.

• Hvis du har mistanke om at dit barn har slugt eller indtaget batteriet, skal du ringe til Giftlinjen og søge læge øjeblikkeligt.

• Undersøg enheder og kontroller at batteri-dækslet er sikret korrekt og at skruen er strammet tilstrækkeligt. Brug ikke et dæksel der ikke er fæstnet korrekt.

• Fortæl andre om de farer der er forbundet med knapcellebatterier, for at holde børn sikre.

⚠ ADVARSEL! Lækage af batterisyre kan medføre personskaade og skade på produktet og omgivende ejendele. Hvis der opstår batterilækage, så vask den berørte hud grundigt, mens der sørges for at holde batterisyren væk fra øjne, ører, næse og mund. Vask omgæende tøj og andre overflader, der kommer i berøring med lækket batterisyre. Lækkende batterier kan lave "knaldende" lyde. Batterierne skal bortskaffes ifølge de lokale eller nationale lovgivninger.

FCC Apparatet er i overensstemmelse med afsnit 15 i FCC-reglerne. Anvendelsen er underlagt følgende to forhold:

(1) Dette apparat må ikke forårsage skadelig interferens, og

(2) dette apparat skal acceptere enhver modtaget interferens, herunder interferens, der kan forårsage uønsket betjening.

ADVARSEL: På denne enhed kan ændringer eller modifikationer, som ikke er godkendt af den part, der er ansvarlig for overensstemmelsen, ugyldiggøre brugerens bemyndigelse til at betjene udstyret.

OBS: Dette udstyr er blevet testet og er fundet i overensstemmelse med grænserne for digitale anordninger af Klasse B i henhold til afsnit 15 i FCC-reglerne.

Disse grænser er udviklet for at yde rimelig beskyttelse mod skadelig interferens ved installation i en bolig. Dette udstyr genererer, bruger og kan udstråle radiofrekvens-energi og kan forårsage skadelig interferens på radiokommunikationer, hvis det ikke installeres og bruges i overensstemmelse med anvisningerne. Der er dog ingen garanti for, at interferens ikke opstår i en given installation. Hvis dette udstyr faktisk forårsager skadelig interferens på radio- og tv-modtagelser, hvilket kan afgøres ved at slukke og tænde for udstyret, opfordres brugeren til at prøve at korrigere interferensen ved et eller flere af følgende tiltag:

- Drej eller ret på den modtagende antenne.

- Øg afstanden mellem udstyret og modtageren.

- Tilslut udstyret til en stikkontakt i et andet kredsløb end det, som modtageren er tilkoblet.

- Bed forhandleren eller en kompetent radio/TV-tekniker om hjælp.

CAN ICES-3 (B)/NMB-3(B)

SÅDAN UNGDAS PROBLEMER MED BATTERIER:

Udsæt ALDRIG batterier for ild, da de kan lække og eksplodere.

Fjern ALTID opbrugte batterier fra legetøjet.

Få ALTID en voksen til at installere batterierne i overensstemmelse med installationsinstruktionerne.

Brug KUN de batterier, som producenten har angivet.

Batterierne skal sættes i med den rigtige polaritet.

Forsyningsklemmerne må ikke kortsluttes.

Ikke-genopladelige batterier skal ikke genoplades.

Genopladelige batterier skal tages ud af legetøjet inden opladning.

Genopladelige batterier må kun oplades under overvågning af en voksen person.

TM & © 2017 PRODUCERET AF JAKKS PACIFIC, INC., 2951 28TH STREET, SANTA MONICA, CA 90405 USA

Alle andre symboler, mærker, logoer og designs (samlet "varemærker") er varemærker tilhørende og navnebeskyttet af deres respektive ejere og bruges under licens.

FREMSTILLET I KINA

Indholdet kan variere i stil, farve, form og udsmykning fra de billeder, der vises på emballagen eller i reklamer.

Spørgsmål eller kommentarer? www.jakks.com, consumers@jakks.com, 1-877-875-2557 i Nordamerika..

Besøg www.jakks.com/vaaranty for garantioplysninger.

PAS PÅ! Fjern og bortskaf emballagebånd og fastgørelseselementer, inden legetøjet gives til barnet.

Genemballagen, da den indeholder vigtig information.

PATENT ANMELD



Scan her for mere information



www.jakks.com - Nordag JAKK

Google Play er et varemærke tilhørende Google Inc. Apple og Apple-logoet er varemærker tilhørende Apple Inc., som er registreret i USA og andre lande. App Store er et servicemærke tilhørende Apple Inc.

